

# 第73回西日本泌尿器科学会総会

The 73rd Annual Meeting of West Japan Urological Association

ポスター発表  
データ作成・登録マニュアル

# はじめに

## ■データ登録期間：2021年10月4日（月）～ 10月25日（月）

※期間内であれば何度でも再登録（修正）可能です

※下記URLよりログインいただき、ご登録をお願い申し上げます。

## ■ポスター発表データ登録システム

[https://web-mice.jp/wjua2021\\_video/user/login.asp](https://web-mice.jp/wjua2021_video/user/login.asp)

※締切間近は混みあう事がございますので、お早めのご登録をお願い申し上げます。

※ログインは、サポートデスクよりお送りしているメール記載のID/PWをご使用ください。

## ■発表データ形式

ファイル形式： PDFのみ

ファイル容量： 500MB以内

スライド枚数： 10枚程度

スライド1枚目 → 演題名、名前、所属

スライド2枚目 → 利益相反（COI）※筆頭著者のみ

スライド3枚目以降 → 発表内容

スライドサイズ：16：9（横向き）

※利益相反について、詳細は総会HPをご確認ください。

<https://site2.convention.co.jp/wjua2021/coi/>

# 1) 発表データ作成方法 (16:9横サイズにする手順)

## 発表データ作成手順：16:9横サイズにする手順

パワーポイントを立ち上げ、①デザインを選択 ②スライドのサイズメニューを選択



# 1) 発表データ作成方法 (16:9横サイズにする手順)

## 発表データ作成手順：16:9横サイズにする手順

②スライドのサイズメニューを選択で、③プルダウンメニュー内「ワイド画面(16:9)」を選択し完了

※データ2ページ目にはCOI開示スライドを作成してください

The screenshot shows the Microsoft PowerPoint interface. The top ribbon is set to 'デザイン' (Design). The 'スライドのサイズ' (Slide Size) button is highlighted with a red circle and the number '3'. A dropdown menu is open, showing '標準 (4:3)' and 'ワイド画面 (16:9)'. The 'ワイド画面 (16:9)' option is highlighted with a red rectangle. The main slide area is green and contains the following text:

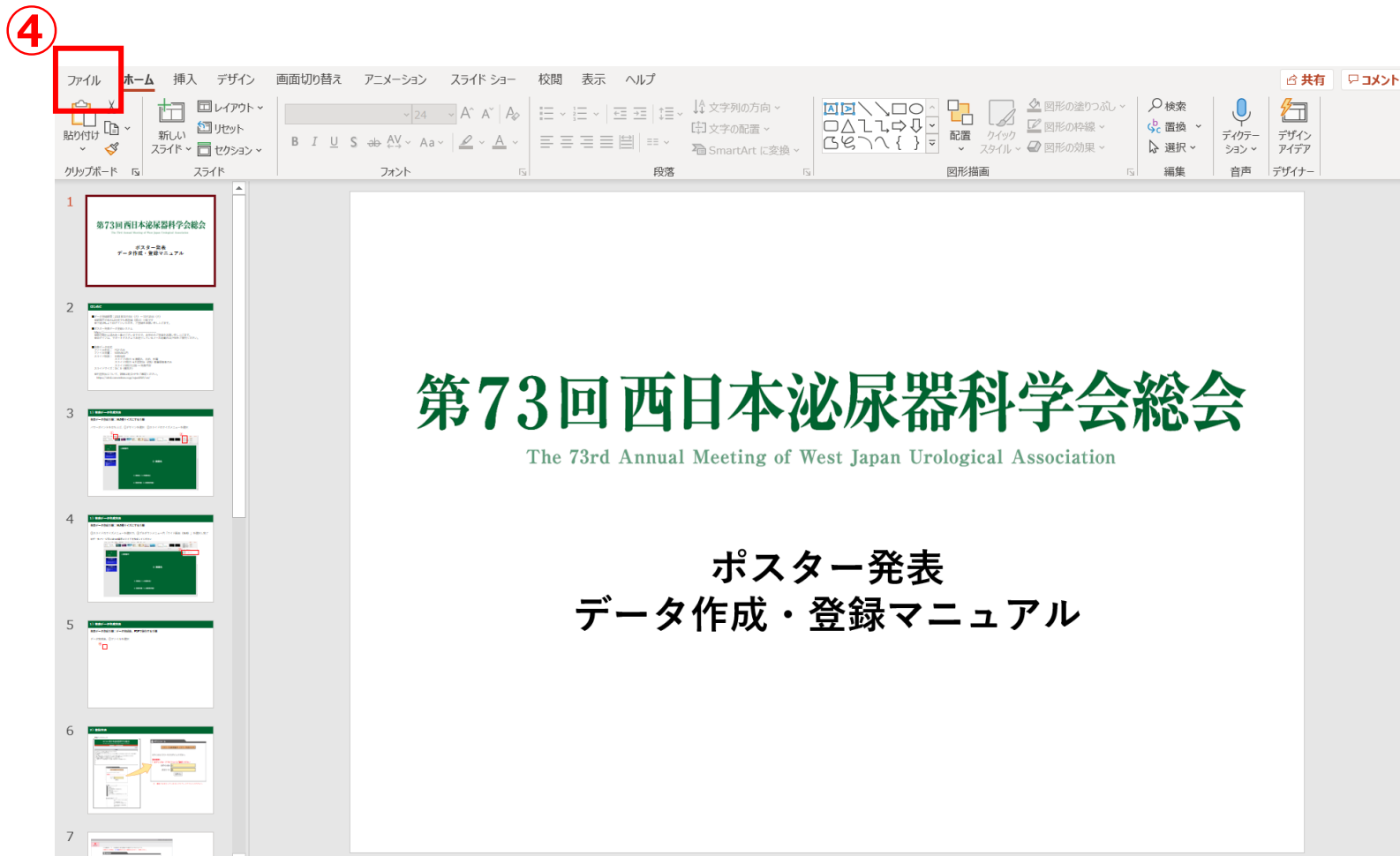
- ① 演題番号
- ② 演題名
- ③ 演者名 (+共著者名)
- ④ 演者所属 (+共著者所属)

The left sidebar shows three slide thumbnails. The first is a green title slide, the second is a blue slide with COI disclosure text, and the third is a blue slide with more COI disclosure text.

# 1) 発表データ作成方法（データ完成後、PDFで保存する手順）

発表データ作成手順：データ完成後、PDFで保存する手順

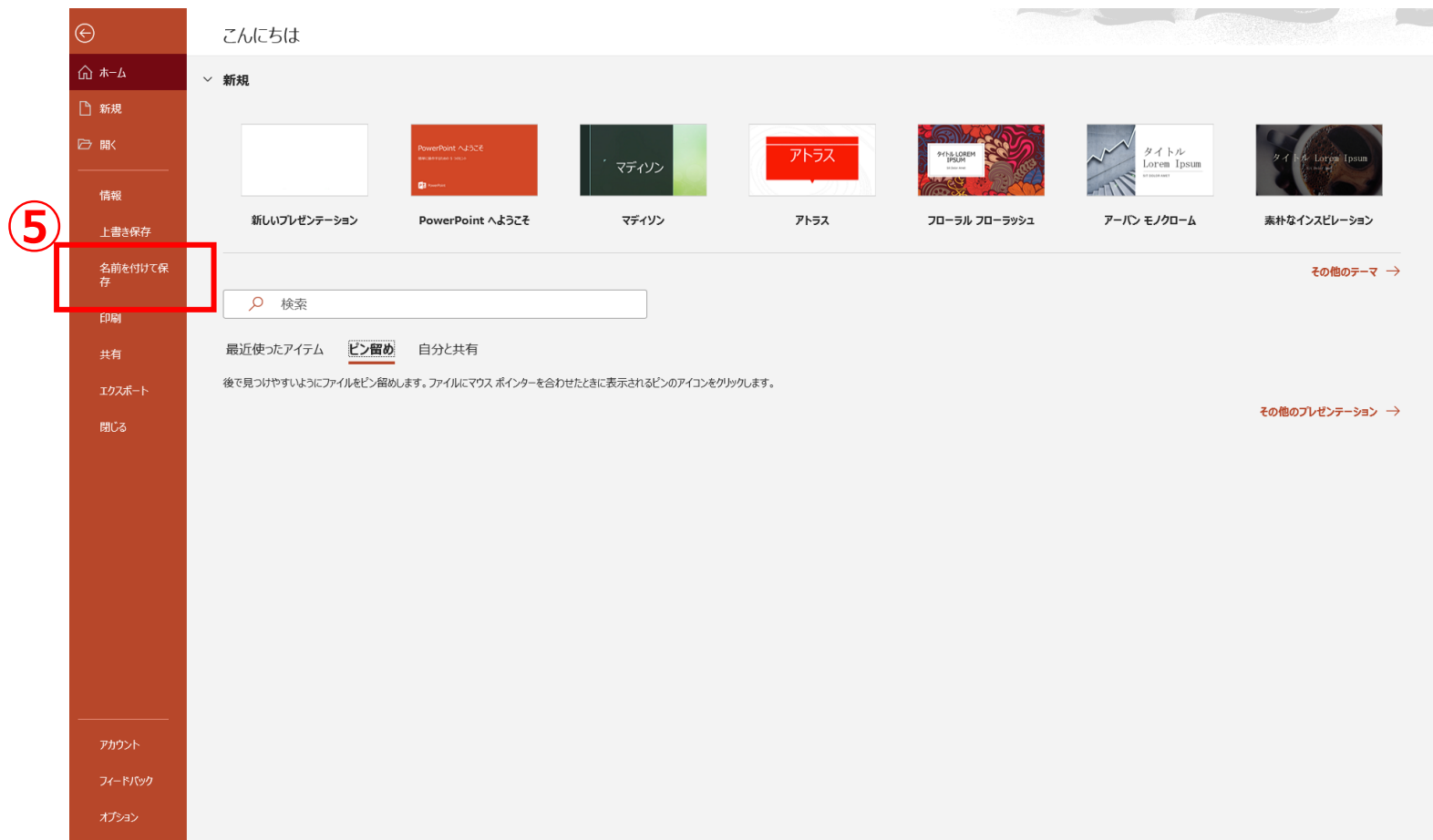
データ完成後、④ファイルを選択



# 1) 発表データ作成方法（データ完成後、PDFで保存する手順）

## 発表データ作成手順：データ完成後、PDFで保存する手順

表示画面で、⑤名前を付けて保存を選択

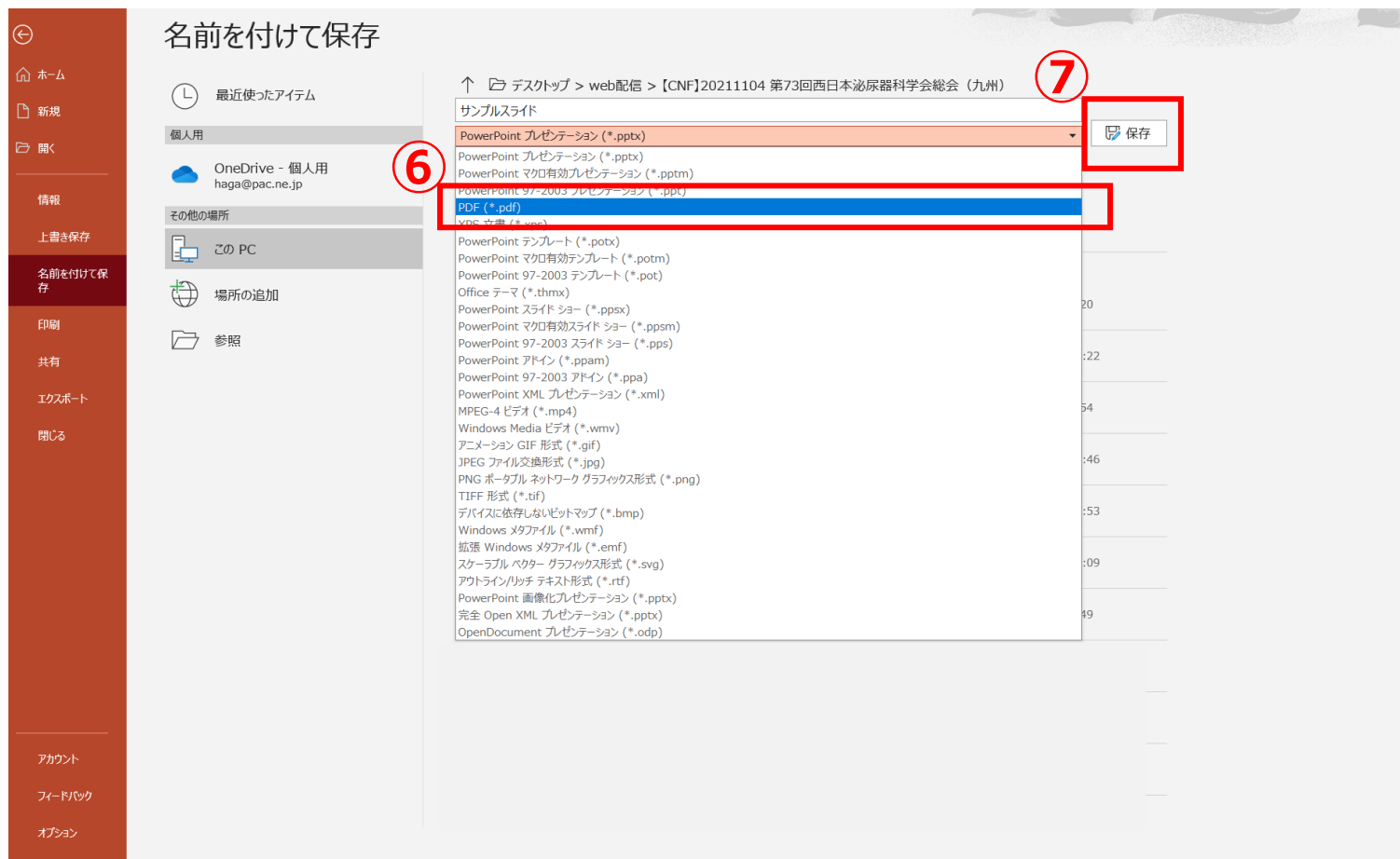


# 1) 発表データ作成方法 (データ完成後、PDFで保存する手順)

## 発表データ作成手順：データ完成後、PDFで保存する手順

表示画面で、⑥PDF (\*.pdf) を選択し、⑦保存 ボタン押下で保存完了

※ファイル名は任意



## 2) 登録方法

### 登録ページイメージ

第73回 西日本泌尿器科学会総会  
The 73rd Annual Meeting of West Japan Urological Association

演題発表データ事前登録画面

English

【ご案内】

[1] ポスターファイル形式は（拡張子 pdf）のみとなっております。  
[2] ファイルサイズは、500MB 以内です。  
[3] 通信回線、ファイアウォール、セキュリティソフトなどが原因で、サイズの大きなファイルをアップロードできない場合があります。  
[4] 一度登録した後も、2021年10月25日（月）12:00までは何度でも修正したファイルに差し替えることができます。発表データの作成方法についてはお送りしたメールの添付ファイルをご確認ください。  
[5] 登録後、【登録済みファイル】が表示されますので、リンクを右クリックし、  
【名前をつけてリンク先を保存】後にファイルを開き、内容が正常かどうかをお確かめください。

ログインフォーム

パスワードの新規発行・パスワードを忘れた方

ログインIDとパスワードにてログインしてください。

登録期間：  
※アップロードサイトにてご確認ください

① ログインID:

パスワード:

ログイン

推奨環境

- ・推奨OS  
Windows(R) 10  
(Macでは正常に動作しない場合があります)
- ・推奨ブラウザ  
Microsoft Internet Explorer 11  
Firefox 最新版  
・ブラウザの設定  
Cookie・JavaScript・SSLの設定を許可するようにしてください。

セキュリティに関して

本サイトは、GMOグローバルサイン社の発行するサーバ証明書を取得しており、本サイトが実在することが認証されています。  
またSSL暗号化通信によりお客様の情報を保護しております。

ログインフォーム

パスワードの新規発行・パスワードを忘れた方

ログインIDとパスワードにてログインしてください。

登録期間：  
※アップロードサイトにてご確認ください

① ログインID:

パスワード:

ログイン

① 事前にお送りしているIDとパスワードでサイトにログイン



## 2) 登録方法

**X**  
LOGOUT

この画面は、データ登録前に該当演題かを確認するためのものです。  
※現在の入力内容は、30分間操作されないと破棄されますので、ご注意ください。

### 演題情報

#### セッションタイトル1

1-3

抄録タイトル  
テスト 七郎

②

② 演題番号、演題名、お名前を確認

### 同意文

私は、第70回日本材料学会学術総会（2020年10月17日から2020年10月31日）オンライン開催（10月17日～19日）及び対面開催（10月20～21日）の開催に際して、本学会の学術活動の発展に貢献することを旨として、本学会のデータベースに投稿した論文（抄録）の権利を本学会に譲渡する旨を本学会のウェブサイトに掲載されている「第70回日本材料学会学術総会」の「参加要領」に同意し、本学会のデータベースに投稿した論文（抄録）の権利を本学会に譲渡すること（以下「同意事項」といいます）を本学会に提供すること。

1. 本学会のデータベースに投稿した論文（抄録）の権利を本学会に譲渡すること（以下「同意事項」といいます）を本学会に提供すること。

2. 本学会のデータベースに投稿した論文（抄録）の権利を本学会に譲渡すること（以下「同意事項」といいます）を本学会に提供すること。

3. 本学会のデータベースに投稿した論文（抄録）の権利を本学会に譲渡すること（以下「同意事項」といいます）を本学会に提供すること。

同意する **③**

同意してアップロードに進む **④**

③、④ 投稿同意内容を確認し、同意するにチェックし、「同意してアップロードに進む」ボタンをクリック

## 2) 登録方法

MOVIE-UPLOAD SYSTEM

LOGOUT

※現在の入力内容は、30分間操作されないと破棄されますので、ご注意ください。

### 発表データ登録フォーム

- ファイル形式は(拡張子 pdf)のみとなっております。
- ファイルサイズは、**500MB** 以内です。
- 通信回線、ファイアーウォール、セキュリティソフトなどが原因で、サイズの大きなファイルをアップロードできない場合があります。
- 発表データは、**1演題1ファイルの登録となります。**  
(再登録すると、上書き保存されます)
- 登録後、[登録済みファイル]が表示されますので、リンクを右クリックし、  
[名前をつけてリンク先を保存]後にファイルを開き、内容が正常かどうかをお確かめください。

#### 【ファイル登録フォーム】

ファイルを選択し、「登録する」をクリックしてください。

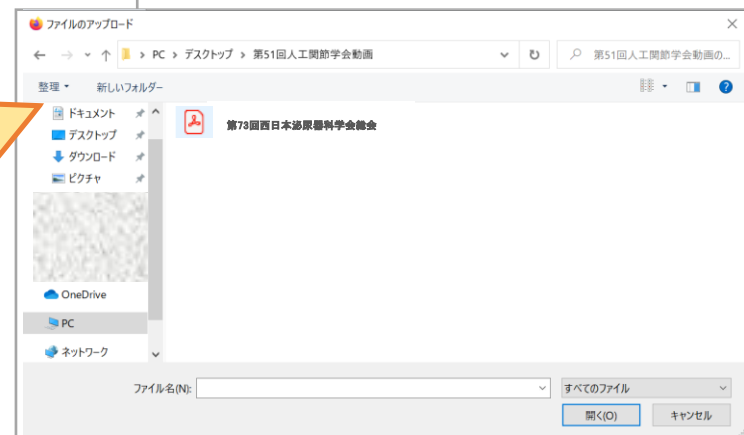
発表データ登録	(未登録)	参照...	ファイルが選択されていません。
---------	-------	-------	-----------------

処理完了までブラウザを閉じたり、読み込み中止等を行わないでください。  
登録が正常に実行されない可能性があります。

**7**  発表データにCOI(利益相反)開示スライドを含めました

**8**

⑤ はじめての登録の場合、「未登録」と表示されています。



⑥ 「参照」 or 「ファイルを選択」 ボタンを押下し、アップロードするPDFファイルを選択してください ※アップしたファイル拡張子をご確認ください。pdf のみ

⑦ 発表データにCOI開示スライドを含め、ここにチェックを入れてください。

⑧ 「登録する」 ボタンを押下 実行してもよろしいですか はい

## 2) 登録方法

×  
LOGOUT

11

※現在の入力内容は、30分間操作されないと破棄されますので、ご注意ください。

### 発表データ登録フォーム

- ファイル形式は(拡張子 pdf)のみとなっております。
- ファイルサイズは、**500MB** 以内です。
- 通信回線、ファイアーウォール、セキュリティソフトなどが原因で、サイズの大きなファイルをアップロードできない場合があります。
- **発表データは、1演題1ファイルの登録となります。**  
(再登録すると、上書き保存されます)
- 登録後、**【登録済みファイル】**が表示されますので、**リンクを右クリックし、  
【名前をつけてリンク先を保存】**後にファイルを開き、内容が正常かどうかをお確かめください。

#### 確認メッセージ

発表データファイルがサーバに保存されました。  
データベースを更新しました。  
確認メールを送信しました。

#### ～登録済み 発表データ情報～

[発表データ ファイル名称] [1-3\\_1001\\_151.pdf](#)  
[発表データ ファイルサイズ] 19806696 バイト  
[発表データ ファイル登録日] 2021/01/24 21:06:28

#### 【動画ファイル登録フォーム】

ファイルを選択し「再登録する」をクリックしてください。

発表データ登録 (登録済) 参照... ファイルが選択されていません。

10

処理完了までブラウザを閉じたり、読み込み中止等を行わないでください。  
登録が正常に実行されない可能性があります。

再登録する

⑨ 確認メッセージと確認メールが届いていれば登録完了です。

⑩ 「登録済」に表示が変わります

⑪ 左上の「LOGOUT」ボタンを押下し画面を終了させてください

### 3) 登録したファイルの更新（変更）方法

登録ページイメージ

第73回 西日本泌尿器科学会総会  
The 73rd Annual Meeting of West Japan Urological Association  
演題発表データ事前登録画面

【ご案内】

[1] ポスターファイル形式は（拡張子 pdf）のみとなっております。  
[2] ファイルサイズは、500MB 以内です。  
[3] 通信回線、ファイアーウォール、セキュリティソフトなどが原因で、サイズの大きなファイルをアップロードできない場合があります。  
[4] 一度登録した後も、2021年10月25日（月）12:00までは何度でも修正したファイルに差し替えることができます。発表データの作成方法についてはお送りしたメールの添付ファイルをご確認ください。  
[5] 登録後、【登録済みファイル】が表示されますので、リンクを右クリックし、  
【名前をつけてリンク先を保存】後にファイルを開き、内容が正常かどうかをお確かめください。

ログインフォーム

パスワードの新規発行・パスワードを忘れた方

ログインIDとパスワードにてログインしてください。

登録期間:

ログインID:

パスワード:

ログイン

推奨環境

- ・推奨OS  
Windows(R) 10  
(Macでは正常に動作しない場合があります)
- ・推奨ブラウザ  
Microsoft Internet Explorer 11  
Firefox 最新版
- ・ブラウザの設定  
Cookie・JavaScript・SSLの設定を許可するようにしてください。

セキュリティに関して

本サイトは、GMOグローバルサイン社の発行するサーバ証明書を取得しており、本サイトが実在することが認証されています。またSSL暗号化通信によりお客様の情報を保護しております。

ログインフォーム

パスワードの新規発行・パスワードを忘れた方

ログインIDとパスワードにてログインしてください。

登録期間:  
※アップロードサイトにてご確認ください

① ログインID:

パスワード:

ログイン

① 事前にお送りしているIDとパスワードでサイトにログイン

### 3) 登録したファイルの更新（変更）方法

**X**  
LOGOUT

この画面は、データ登録前に該当演題かを確認するためのものです。  
※現在の入力内容は、30分間操作されないと破棄されますので、ご注意ください。

#### 演題情報

##### セッションタイトル1

1-3

抄録タイトル

テスト 七郎

②

② 演題番号、演題名、お名前を確認

#### 同意文

私は、第XX回日本経済学会学術総会（2020年10月17日から2020年10月19日）のオンライン開催（10月17日）及び10月18日の対面開催（10月18日）及び10月19日のオンライン開催（10月19日）に出席し、本学術総会に参加する旨を本学会に申し述べ、本学会の定める「学術総会参加者同意書」に同意し、本学会の定める「学術総会参加者同意書」に署名し、本学会に提出すること。

1. 本学会の定める「学術総会参加者同意書」に署名し、本学会に提出すること。

2. 本学会の定める「学術総会参加者同意書」に署名し、本学会に提出すること。

3. 本学会の定める「学術総会参加者同意書」に署名し、本学会に提出すること。

（本学会の定める「学術総会参加者同意書」を本学会に提供すること。）

同意する

③

同意してアップロードに進む

④

③、④ 投稿同意内容を確認し、同意するにチェックし、「同意してアップロードに進む」ボタンをクリック

### 3) 登録したファイルの更新 (変更) 方法

MOVIE-UPLOAD SYSTEM

LOGOUT

※現在の入力内容は、30分間操作されないと破棄されますので、ご注意ください。

#### 発表データ登録フォーム

- ファイル形式は(拡張子 pdf)のみとなっております。
- ファイルサイズは、500MB 以内です。
- 通信回線、ファイアウォール、セキュリティソフトなどが原因で、サイズの大きなファイルをアップロードできない場合があります。
- 発表データは、1演題1ファイルの登録となります。  
(再登録すると、上書き保存されます)
- 登録後、[登録済みファイル]が表示されますので、リンクを右クリックし、  
[名前をつけてリンク先を保存]後にファイルを開き、内容が正常かどうかをお確かめください。

⑤

～登録済み 発表データ情報～

[発表データ ファイル名称] [1-3 1001 151..pdf](#)  
[発表データ ファイルサイズ] 19806696 バイト  
[発表データ ファイル登録日] 2021/01/24 21:06:28

【ファイル登録フォーム】

ファイルを選択し「再登録する」をクリックしてください。

発表データ登録	(登録済)	参照...	ファイルが選択されていません。
---------	-------	-------	-----------------

⑥

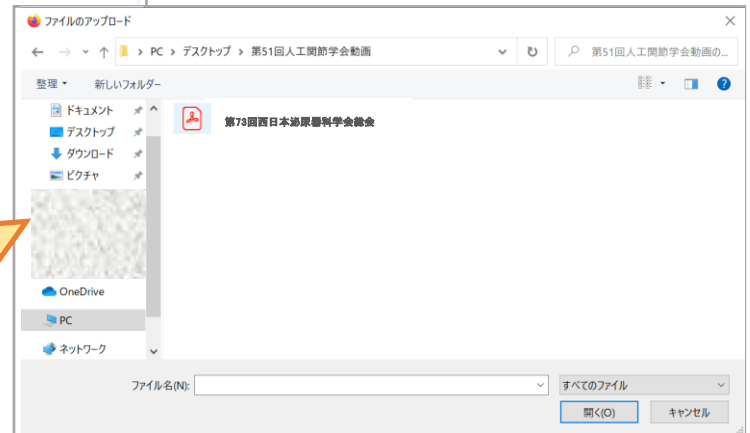
⑦

⑧  発表データにCOI(利益相反)開示スライドを含めました

⑨

再登録する

⑤、⑥ 登録済データの情報が表示されています。



⑦「参照」 or 「ファイルを選択」ボタンを押下し、アップロードするPDFファイルを選択してください ※アップしたファイル拡張子をご確認ください。pdf のみ

⑧発表データにCOI開示スライドを含め、ここにチェックを入れてください。

⑨「再登録する」ボタンを押下

### 3) 登録したファイルの更新 (変更) 方法

×  
LOGOUT

11

※現在の入力内容は、30 分間操作されないと破棄されますので、ご注意ください。

#### 発表データ登録フォーム

- ファイル形式は(拡張子 pdf)のみとなっております。
- ファイルサイズは、**500MB** 以内です。
- 通信回線、ファイアーウォール、セキュリティソフトなどが原因で、サイズの大きなファイルをアップロードできない場合があります。
- **発表データは、1演題1ファイルの登録となります。**  
(再登録すると、上書き保存されます)
- 登録後、**[登録済みファイル]**が表示されますので、リンクを右クリックし、  
[名前をつけてリンク先を保存]後にファイルを開き、内容が正常かどうかをお確かめください。

#### 確認メッセージ

発表データファイルがサーバに保存されました。  
データベースを更新しました。  
確認メールを送信しました。

#### ～登録済み 発表データ情報～

[発表データ ファイル名称] [1-3\\_1001\\_151.pdf](#)  
[発表データ ファイルサイズ] 19806696 バイト  
[発表データ ファイル登録日] 2021/01/24 21:06:28

#### 【ファイル登録フォーム】

ファイルを選択し「再登録する」をクリックしてください。

発表データ登録 (登録済) 参照... ファイルが選択されていません。

処理完了までブラウザを閉じたり、読み込み中止等を行わないでください。  
登録が正常に実行されない可能性があります。

  
再登録する

10

⑩ 確認メッセージと確認メールが届いていれば登録完了です。

⑪ 左上の「LOGOUT」ボタンを押下し画面を終了させてください