

視聴者向け Zoomマニュアル

第28回日本腰痛学会学術集会

2020年10月27日版

目次

①Zoomのインストール	P2～4
②セッションチャンネルへのログイン	P5～10
③その他	P11～12

Zoomのインストール

Zoomのインストール

■ Zoomのウェブサイトからダウンロード

◆ ご自身がお持ちの端末に対応したものをインストールしてください。

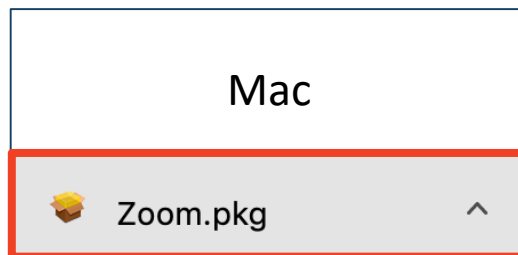
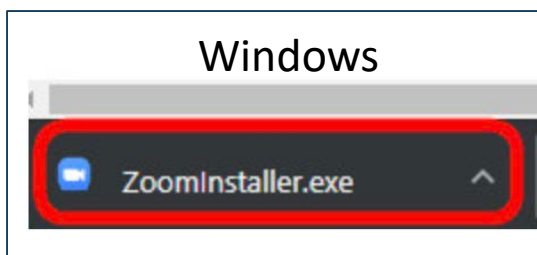
https://zoom.us/download#client_4meeting

※ スマートフォンやタブレットでの発表はお控えください。

◆ 上記URLにアクセスし、「ミーティング用Zoomクライアント」からダウンロードしてください。



◆ ダウンロードされたファイルをダブルクリックすると、アプリのインストールが始まります。



◆ サインイン画面が表示されたらインストール完了です。



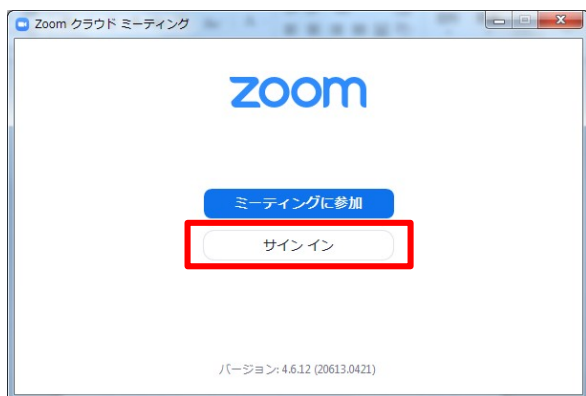
※すでにインストール済みであっても、必ず最新版へのアップデートを推奨します。

Zoomのインストール

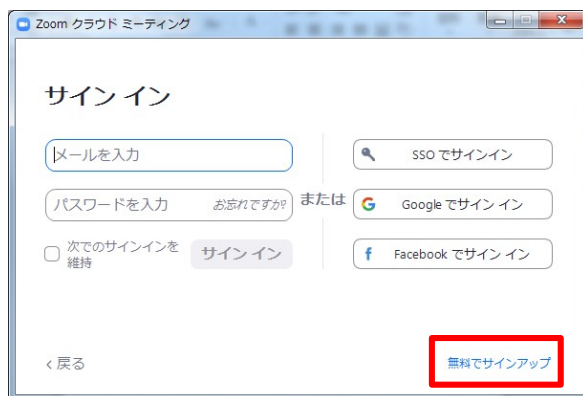
■ アカウントの取得 **(任意です)**

◆ インストール後、アカウントを取得してください。

① 「サインイン」を選択してください。



② 「無料サインアップ」を選択し、メールアドレスを登録してください。



③ 登録したメールアドレス宛にメールアドレスの認証確認メールが届くので、「アクティブなアカウント」をクリックし、認証してください。



④ アカウント登録手順1 「アカウント情報」で 姓名、パスワードを入力し、アカウント登録を完了してください。


※手順2「仲間を招待」は「手順をスキップする」でOK



セッションチャンネルへの ログイン

インターネットブラウザを使用してください。
推奨ブラウザはGoogle Chromeです。
JavaScript は必ず有効にしておいてください。
無効になっているとログインできません。

Google Chrome で JavaScript を有効にする

1. パソコンで Chrome を開きます。
2. 右上のその他アイコン  > [設定] の順にクリックします。
3. 一番下の [詳細設定] をクリックします。
4. [プライバシーとセキュリティ] で [コンテンツの設定] をクリックします。
5. [Javascript] をクリックします。
6. [許可 (推奨)] をオンにします。

セッションチャンネルへの ログイン

■ Zoomでの視聴

- ① 視聴サイトのトップページからログインページにアクセスし、メールで受け取ったログインID・パスワードでログインしてください。

ログイン

ご案内済みのWeb開催用ID、パスワードをご入力ください。
ログイントラブルの際は下記までご連絡ください。

同一IDでの複数端末へログインできません。

E:mail : ●●@convention.co.jp

パスワードをお忘れの方はこちら

ID (メールアドレス)

パスワード

- ② ログイン後、開会式又は共催セミナーページにアクセスしてください。

開会式

※現在配信前です。配信開始までお待ちください。

OP開会式

開会式

10月30日(金) 9:00~9:15

山下 敏彦 (札幌医科大学整形外科)

セッションチャンネルへの ログイン

■ Zoomでの視聴

- ③各セッションにZoomウェビナーURLがリンクされているので、クリックすると入室できます。



開会式

※現在配信前です。配信開始までお待ちください。

OP **開会式**

開会式
10月30日(金) 9:00~9:15
山下 敏彦 (札幌医科大学整形外科)

赤枠がリンクのイメージです。

セッションチャンネルへの ログイン

■ Zoomでの視聴

- ⑤ ブラウザーに下記画面が表示されたら、「ミーティングを起動」リンクをクリックしてください。Zoomアプリケーションが立ち上がります。（自動的に立ち上がることもございます）Zoomにサインインした状態ですと、Zoomが起動し、自動的に視聴ページに入室します。

システムダイアログが表示したら、**Zoom Meetingsを開く**をクリックしてくださいを実行してください。

Zoomクライアントをインストールしている場合、**ミーティングを起動か、Zoomをダウンロードして実行してください。**

未サインイン状態ですと下記アラートが出ますので、メールと名前を入力して「Webセミナーに参加」ボタンを押すと入室できます。

接続しています... ×

電子メールアドレスと名前を入力
してください

メール

名前

将来のミーティングのためにこの名前を記憶する

Web セミナーに参加

キャンセル

セッションチャンネルへの ログイン

■ Zoomでの視聴

- ⑥セッション開始**5～10分前**には入室できますが、前のセッションの進行状況によってはお待ち戴くこともございます。

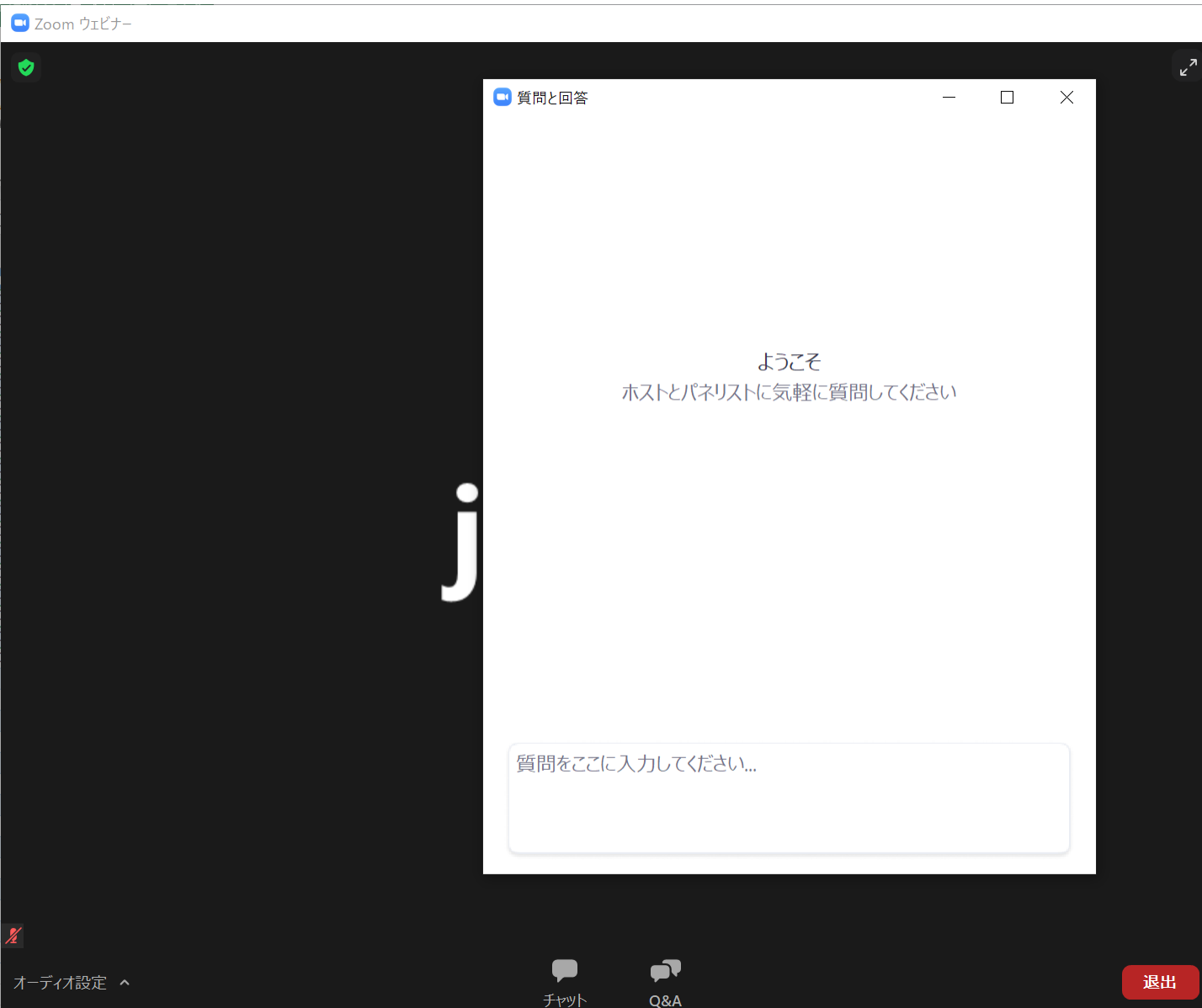


※上記画面は主催者（ホスト）が準備できていない状態です。
準備が完了するまでお待ちください。

セッションチャンネルへの ログイン

■ Zoomでの視聴

⑦正常に入室出来ますと下記画面（パソコン）になります。



質問がある場合はQ&Aに書き込んでください。
チャット機能は使用できません。

その他

その他

- ◆ZoomはWindows、Mac、スマートフォン、タブレット等に対応しております。
サポートされている利用可能な機器（OSのバージョン等）をご確認ください。
詳細はWeb会議システム「Zoom」公式ホームページのZoomヘルプセンターをご参照ください。

<https://support.zoom.us/hc/ja>

通信環境によっては画面や音声が乱れることがあります。