

Zoomのインストール： HPから（PC）

■ZoomのHPからダウンロード

- ◆ご自身がお持ちの端末に対応したものをインストールしてください。

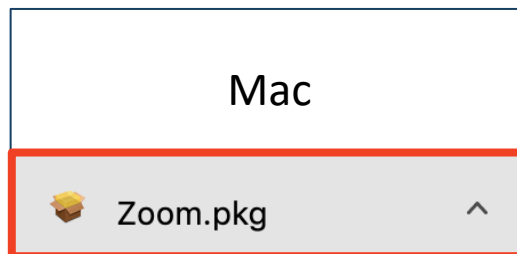
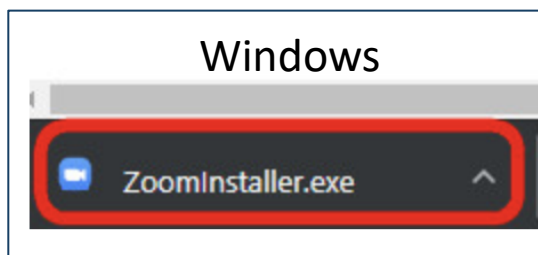
https://zoom.us/download#client_4meeting

■PCの場合

- ◆上記URLにアクセスし、「ミーティング用Zoomクライアント」からダウンロードしてください。



- ◆ダウンロードされたファイルをダブルクリックすると、アプリのインストールが始まります。



<https://zoom-japan.net/manual/pc/zoom-pc-app/> より引用

- ◆サインイン画面が表示されたらインストール完了です。



Zoomのインストール： スマートフォン・タブレット

■ZoomのHPからダウンロード

- ◆ご自身がお持ちの端末に対応したものをインストールしてください。

https://zoom.us/download#client_4meeting

■スマートフォン・タブレットの場合

- ◆上記URLにアクセスし、「Zoomモバイルアプリ」からご自身の端末に対応するものを選択し、ダウンロードをしてください。

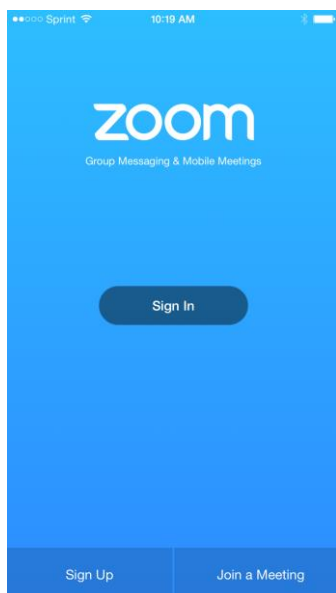
Zoomモバイルアプリ

ミーティングの開始、参加、日程の設定を行います。モバイルデバイスで、グループテキスト、画像、Push-To-Talkメッセージを送信できます。



- ◆サインイン画面が表示されたらインストール完了です。

iOS



Android

