

JRC2021 CyPos登録方法

登録締切：2021年3月5日（金）正午

はじめに

CyPosシステム動作環境

動作環境	
OS	Windows 10 macOS 10
ブラウザ	Chrome Safari
バージョン	最新を推奨

登録前にCyPosスライドの作成をお願いいたします

【ファイル形式】 PowerPointファイル（PowerPoint 2013～2019）

※PowerPointには動画（AVI形式、WMV形式、MPEG1形式、MPEG2形式、QuickTime形式）を含めることも可能です。

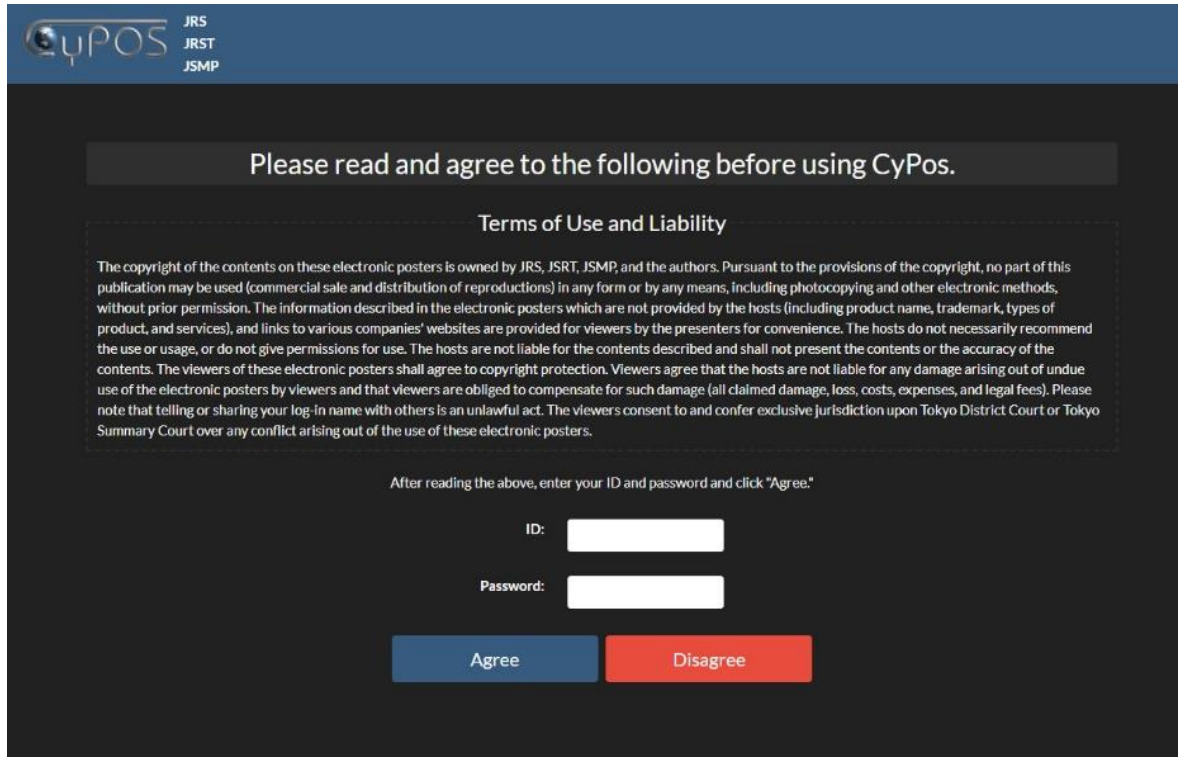
※動画使用時は、PowerPointの「挿入>ビデオとサウンド>ファイルからビデオ」で挿入してください。また、アップロード時に読み込んだ動画ファイルを別途登録する必要があります。

【サイズ設定】 「画面に合わせる（4:3）」を選択してください。

【ファイル容量の制限】 200MBまで（動画含む）

詳細は各学会ウェブサイトのCyPos登録要項をご確認ください。

① ログイン



The screenshot shows the CyPos login interface. At the top left, the CyPos logo is displayed with the text 'JRS', 'JRST', and 'JSMP' to its right. Below the logo, a dark blue banner contains the text 'Please read and agree to the following before using CyPos.' in white. Underneath this banner, the title 'Terms of Use and Liability' is centered. The main content area contains a paragraph of legal text regarding copyright and liability. Below the text, there is a prompt: 'After reading the above, enter your ID and password and click "Agree."'. This is followed by two input fields: 'ID:' and 'Password:'. At the bottom, there are two buttons: a blue 'Agree' button and a red 'Disagree' button.

JRS
JRST
JSMP

Please read and agree to the following before using CyPos.

Terms of Use and Liability

The copyright of the contents on these electronic posters is owned by JRS, JSRT, JSMP, and the authors. Pursuant to the provisions of the copyright, no part of this publication may be used (commercial sale and distribution of reproductions) in any form or by any means, including photocopying and other electronic methods, without prior permission. The information described in the electronic posters which are not provided by the hosts (including product name, trademark, types of product, and services), and links to various companies' websites are provided for viewers by the presenters for convenience. The hosts do not necessarily recommend the use or usage, or do not give permissions for use. The hosts are not liable for the contents described and shall not present the contents or the accuracy of the contents. The viewers of these electronic posters shall agree to copyright protection. Viewers agree that the hosts are not liable for any damage arising out of undue use of the electronic posters by viewers and that viewers are obliged to compensate for such damage (all claimed damage, loss, costs, expenses, and legal fees). Please note that telling or sharing your log-in name with others is an unlawful act. The viewers consent to and confer exclusive jurisdiction upon Tokyo District Court or Tokyo Summary Court over any conflict arising out of the use of these electronic posters.

After reading the above, enter your ID and password and click "Agree."

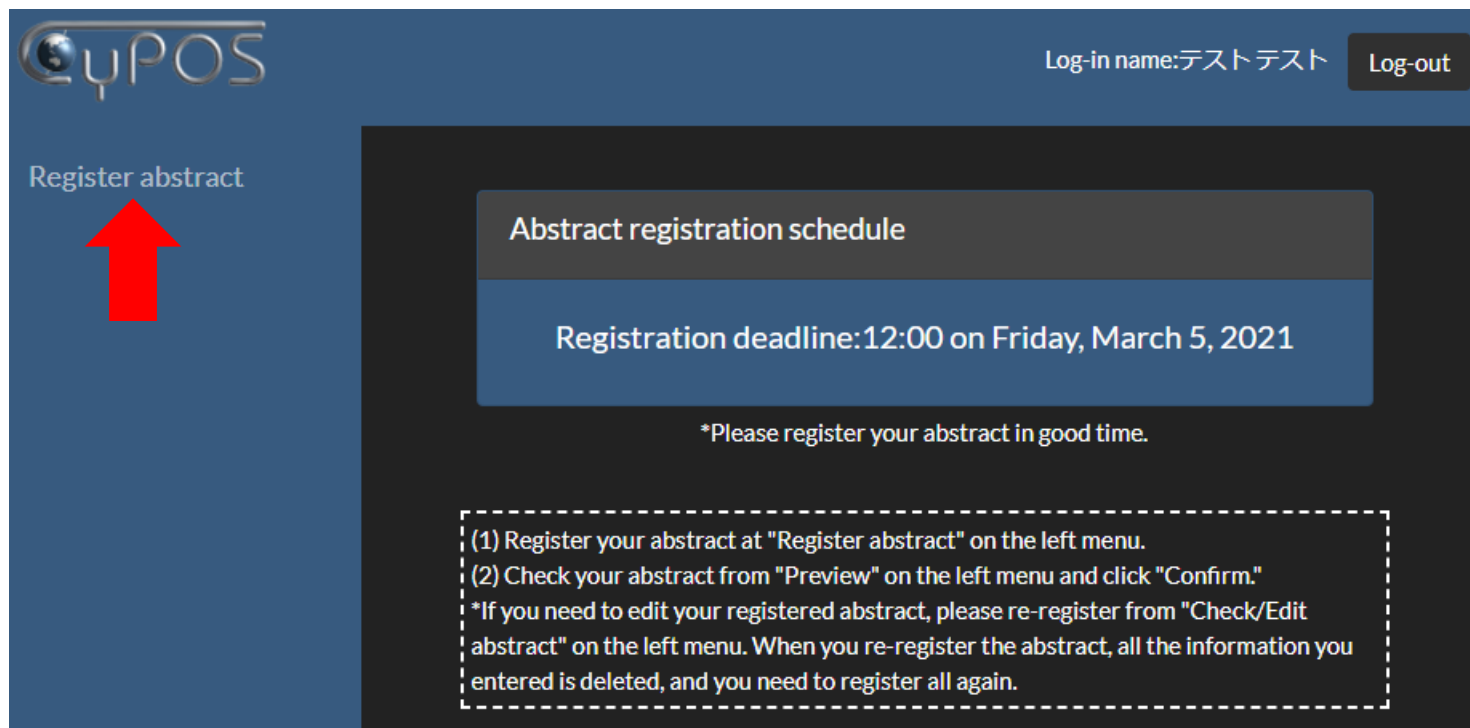
ID:

Password:

Agree Disagree

CyPos登録対象の筆頭演者には、2月5日（金）に登録案内メールを配信いたします。
メールに記載しているIDとパスワードを入力し、「Agree」を押してログインしてください。

②登録開始



eyPOPOS

Log-in name: テストテスト Log-out

Register abstract

Abstract registration schedule

Registration deadline: 12:00 on Friday, March 5, 2021

*Please register your abstract in good time.

(1) Register your abstract at "Register abstract" on the left menu.
(2) Check your abstract from "Preview" on the left menu and click "Confirm."
*If you need to edit your registered abstract, please re-register from "Check/Edit abstract" on the left menu. When you re-register the abstract, all the information you entered is deleted, and you need to register all again.

画面左側の「Register abstract」を押して、登録を開始してください。

③演題情報確認

Register abstract

Log-in name: テストテスト Log-out

1. Check abstract information 2. Create data 3. Check before registration 4. Register files 5. Complete

Once you have checked the information, click [Next] at the bottom of the page and register your abstract data.
If you find any wrong information, please contact the [support desk](#).

Abstract reception number	test99
Category	
Session name	test session
Date and time	April 15, 2021 9:00
Venue	PACIFICO Yokohama test
Abstract name	test
Speaker	テストテスト
Affiliation	
Excerpt	test

Abstract registration schedule

Registration deadline: 12:00 on Friday, March 5, 2021

*Please register your abstract in good time.

Back Next



演題情報をご確認の上、間違いがなければ画面下部の「Next」を押して次に進んでください。

④データ変換（1）

The screenshot displays a five-step process bar at the top: 1. Check abstract information, 2. Create data (highlighted in blue), 3. Check before registration, 4. Register files, and 5. Complete. Below the bar, instructions state: 'Convert your PowerPoint data using the following link. Go to the abstract data conversion website.' A red arrow points to this text. Further instructions say: 'After obtaining the converted zip file, click [Next] and go to the next step.' A box titled 'Abstract registration schedule' contains the text: 'Registration deadline: 12:00 on Friday, March 5, 2021'. Below this box is a note: '*Please register your abstract in good time.' At the bottom are 'Back' and 'Next' buttons.

CyPosシステム用にデータの変換を行います。
画面内の「Go to the abstract data conversion website.」を押して、
データ作成サイトへ進んでください。

④ データ変換 (2)

Abstract data upload

Please check your abstract information.

Abstract registration number	99999
Speaker Name	テスト テスト
Affiliation	テスト

Upload of PowerPoint/video file(s)

Choose the file(s) to be uploaded.
Please drag and drop one PowerPoint file with all video files embedded within.

Drag and drop the files here.

Notes on uploaded files.

- The maximum file size that can be registered is 200MB.
- Please create slides in English.
- The first PowerPoint slide should be the title page.
- The second PowerPoint slide should contain only the conflict of interest (COI) statement.
- Set the slide size to "4:3."
- Do not use the animation function in PowerPoint.
- If the presentation was created on a Mac, please open it in PowerPoint for Windows to ensure that there are no layout problems.

Upload

- ① PowerPointファイルと、スライド内で動画を使用している場合は動画ファイルをドラッグ&ドロップでシステム内に入れてください。
- ② すべてのファイルを入れたら、画面右下の「Upload」を押してください。

④データ変換 (3)

Abstract data upload complete

Abstract data upload is complete.
We will notify you by email when the conversion is complete.

If you have not received an email after 1 hour, please contact the CyPos support desk(cypos-support2021@jpn.jp)

Thank you for uploading your files.

ファイルアップロードが完了すると、上の画面が表示されます。
その後、データ変換が完了すると、演題登録時のメールアドレス宛に
CyPosサポートデスクより以下のメールが配信されます。

This is the CyPos support desk.
Thank you very much for registering your abstract data.

Your file(s) has(have) been successfully converted.

■Next step (preview check)

Please download the file(s) from the following address and check the preview.

[Download URL]

<https://www.cypos.jpn.jp/download/index.php?p=xxxxxxxxxxxxxxxxxxx>



メールに記載されたURLをクリックして、次にお進みください。

締切間近など登録が集中すると、データ変換に時間を要することがあります。なるべくお早目のご登録をお願いいたします。

※1時間以内にメールが届かない場合は、CyPosサポートデスクへ
お問合せください。

④ データ変換 (4)


Preview file download

Check the abstract information.

Abstract registration number	99999
Speaker name	テスト テスト
Affiliation	テスト

Notes on downloaded files.

- Downloaded files are compressed in ZIP file format. Please unzip the ZIP file and check the conversion result.
- Please register the downloaded ZIP file in the CyPos registration system without any modifications.

[Download](#) 

メールに記載されたURLをクリックすると、上の画面が表示されます。画面右下の「Download」より、CyPosシステム用データ（zipファイル）をダウンロードしてください。

こちらでダウンロードしたzipファイル以外のデータではCyPos登録が完了しません。

⑤ データ登録 (1)

1. Check abstract information 2. Create data 3. Check before registration 4. Register files 5. Complete

Convert your PowerPoint data using the following link.

Go to the abstract data conversion website.

After obtaining the converted zip file, click [Next] and go to the next step.

Abstract registration schedule

Registration deadline: 12:00 on Friday, March 5, 2021

*Please register your abstract in good time.

Back Next

データ変換が完了したら、元の画面に戻り、「Next」を押して次に進んでください。


⑤ データ登録 (2)

1.Check abstract information 2.Create data **3.Check before registration** 4.Register files 5.Complete

Check items

Items	Check
スライドは英語で作成されていますか？	<input type="checkbox"/>
zipファイルのサイズは200MB以内ですか？	<input type="checkbox"/>
スライドの1枚目はタイトルページですか？	<input type="checkbox"/>
スライドの2枚目は利益相反のスライドですか？	<input type="checkbox"/>
スライドのサイズ設定を「画面に合わせる」にしていますか？	<input type="checkbox"/>
アニメーション機能は未使用ですか？（CyPosは、アニメーション機能に対応しておりません。）	<input type="checkbox"/>
動画ファイルの形式は、AVI、WMV、MPEG1、MPEG2、QuickTimeですか？	<input type="checkbox"/>
動画を使用する場合、PowerPointファイルと同じフォルダ内に動画ファイルを保存し以下の手順でスライド上に挿入しましたか？「挿入>ビデオ>ファイルからビデオ（またはこのコンピュータ上のビデオ）」	<input type="checkbox"/>
MacintoshでPowerPointを作成した場合、Windows版のPowerPointで開きレイアウトを確認しましたか？	<input type="checkbox"/>

Back Next



チェック項目をすべてチェックし、画面下部の「Next」を押して次に進んでください。

⑤ データ登録 (3-1)

1.Check abstract information	2.Create data	3.Check before registration	4.Register files	5.Complete
Contents of registration				
Overview	Notes	Settings		
zip file	Download the zip file sent from the CyPos support desk and register it. If you have not converted your abstract data, return to "2. Create data" and upload your abstract data.	ファイルを選択 選択されていません		
Search keywords	You have to register at least one keyword, up to five. The keywords must be in English. Please use half-width alphanumeric characters.	<input type="text"/> <input type="text"/> <input type="text"/> <input type="text"/> <input type="text"/>		
Key slide number	Please specify three key slide numbers (important slides). The title slide is automatically displayed. (Generally, the conflict-of-interest slide shall be slide No. 2. Please specify slides after No. 2.	Unselected Unselected Unselected		
Do you accept post-view	-	<input checked="" type="radio"/> Yes <input type="radio"/> No		
		Back	Register	



① データ変換でダウンロードしたzipファイルを登録してください。
それ以外のデータでは正常に登録できませんので、
データを間違えないようにご注意ください。

⑤ データ登録 (3-2)

1.Check abstract information	2.Create data	3.Check before registration	4.Register files	5.Complete
Contents of registration				
Overview	Notes	Settings		
zip file	Download the zip file sent from the CyPos support desk and register it. If you have not converted your abstract data, return to "2. Create data" and upload your abstract data.	ファイルを選択 選択されていません		
Search keywords	You have to register at least one keyword, up to five. The keywords must be in English. Please use half-width alphanumeric characters.	<input type="text"/> <input type="text"/> <input type="text"/> <input type="text"/> <input type="text"/>		
Key slide number	Please specify three key slide numbers (important slides). The title slide is automatically displayed. (Generally, the conflict-of-interest slide shall be slide No. 2. Please specify slides after No. 2.	Unselected Unselected Unselected		
Do you accept post-view	-	<input checked="" type="radio"/> Yes <input type="radio"/> No		
		Back	Register	



- ② 検索キーワードを5項目まで登録できます。
少なくとも1項目のキーワードは必ず登録してください。
キーワードは英語（半角英数）で入力してください。

⑤ データ登録 (3-3)

1.Check abstract information	2.Create data	3.Check before registration	4.Register files	5.Complete
Contents of registration				
Overview	Notes	Settings		
zip file	Download the zip file sent from the CyPos support desk and register it. If you have not converted your abstract data, return to "2. Create data" and upload your abstract data.	ファイルを選択 選択されていません		
Search keywords	You have to register at least one keyword, up to five. The keywords must be in English. Please use half-width alphanumeric characters.	<input type="text"/> <input type="text"/> <input type="text"/> <input type="text"/> <input type="text"/>		
Key slide number	Please specify three key slide numbers (important slides). The title slide is automatically displayed. (Generally, the conflict-of-interest slide shall be slide No. 2. Please specify slides after No. 2.	Unselected Unselected Unselected		
Do you accept post-view	-	<input checked="" type="radio"/> Yes <input type="radio"/> No		
		Back	Register	



- ③重要なスライドのスライド番号を3つ指定してください。
なお、タイトルスライドは自動的にCyPos閲覧画面に表示されます。
また、原則として利益相反スライドをスライド番号2としますので、
3以降の番号を指定してください。

⑤ データ登録 (3-4)

1.Check abstract information	2.Create data	3.Check before registration	4.Register files	5.Complete
Contents of registration				
Overview	Notes	Settings		
zip file	Download the zip file sent from the CyPos support desk and register it. If you have not converted your abstract data, return to "2. Create data" and upload your abstract data.	ファイルを選択 選択されていません		
Search keywords	You have to register at least one keyword, up to five. The keywords must be in English. Please use half-width alphanumeric characters.	<input type="text"/> <input type="text"/> <input type="text"/> <input type="text"/> <input type="text"/>		
Key slide number	Please specify three key slide numbers (important slides). The title slide is automatically displayed. (Generally, the conflict-of-interest slide shall be slide No. 2. Please specify slides after No. 2.	Unselected Unselected Unselected		
Do you accept post-view	-	<input type="radio"/> Yes <input type="radio"/> No		
		Back	Register	

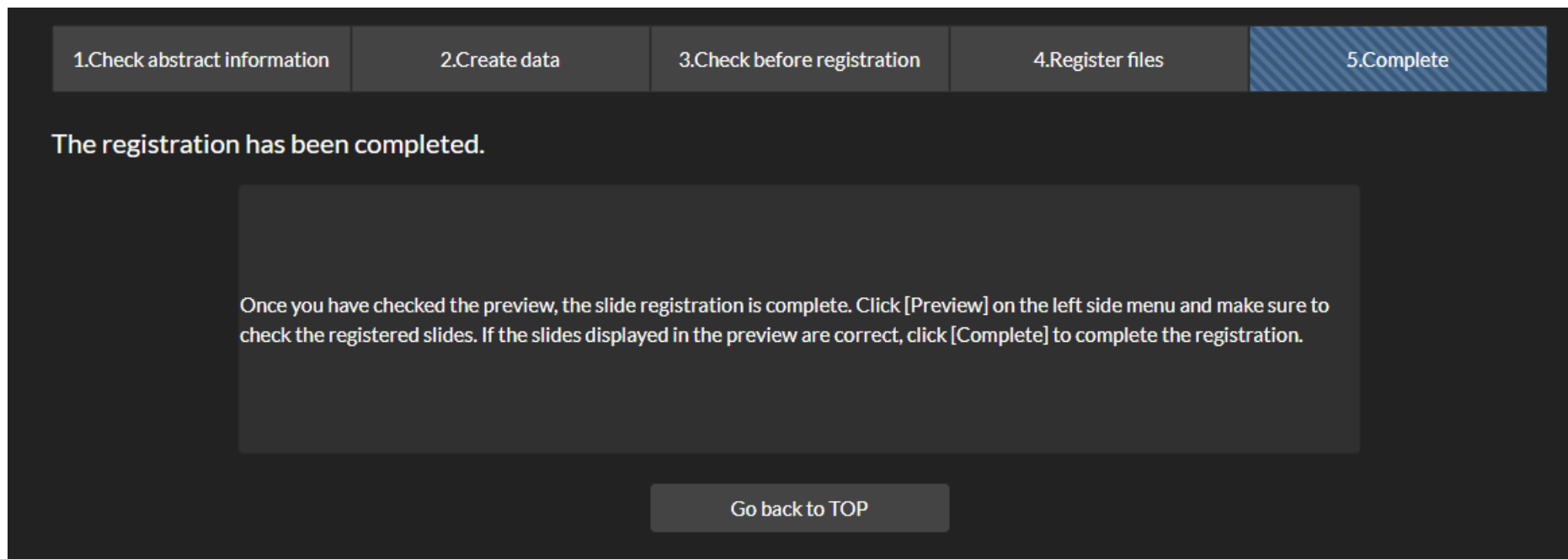


④JRC2021のCyPos閲覧期間は全演者共通です。

「Yes」を選択してください。

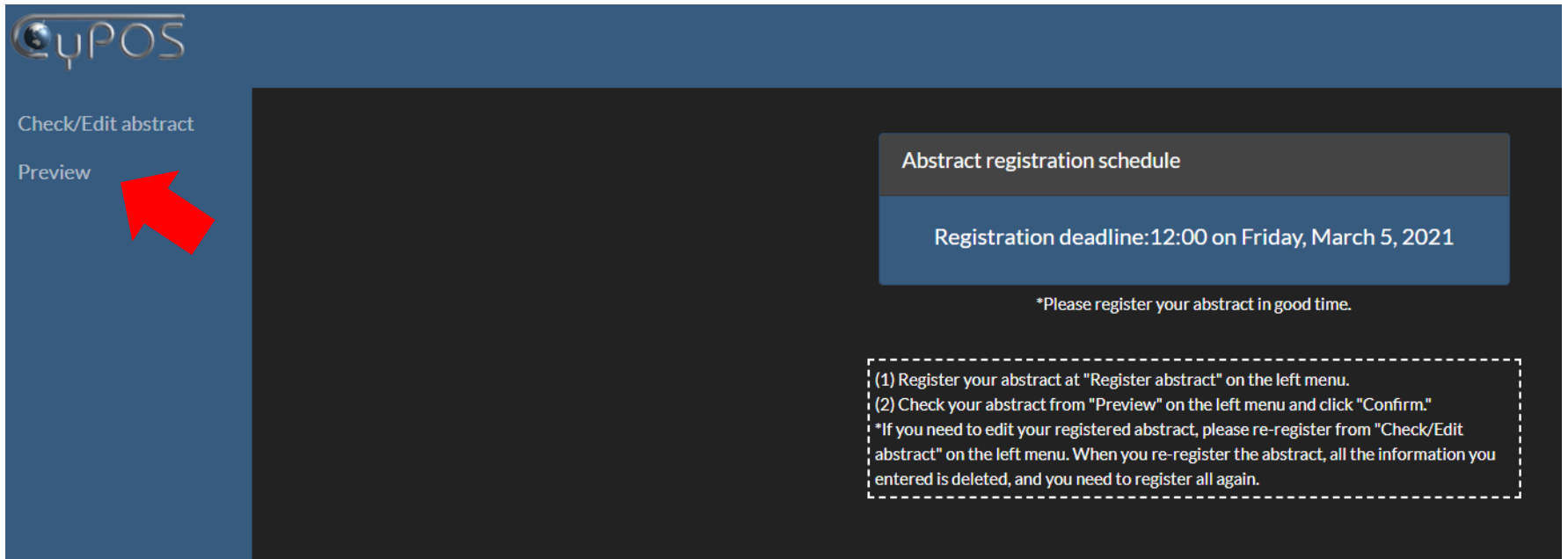
⑤最後に「Register」を押して次に進んでください。

⑤データ登録 (4)



こちらの画面が表示されたら、CyPosデータの登録作業は終了です。
次に、登録されたCyPosデータのプレビューへ進みます。
※プレビューの確認終了によって、CyPos登録が完了します。
プレビュー作業も必ず行ってください。

⑥ データプレビュー (1)



CyPOS

Check/Edit abstract

Preview

Abstract registration schedule

Registration deadline: 12:00 on Friday, March 5, 2021

*Please register your abstract in good time.

(1) Register your abstract at "Register abstract" on the left menu.
(2) Check your abstract from "Preview" on the left menu and click "Confirm."
*If you need to edit your registered abstract, please re-register from "Check/Edit abstract" on the left menu. When you re-register the abstract, all the information you entered is deleted, and you need to register all again.

画面左側の「Preview」を押して、プレビューを開始してください。

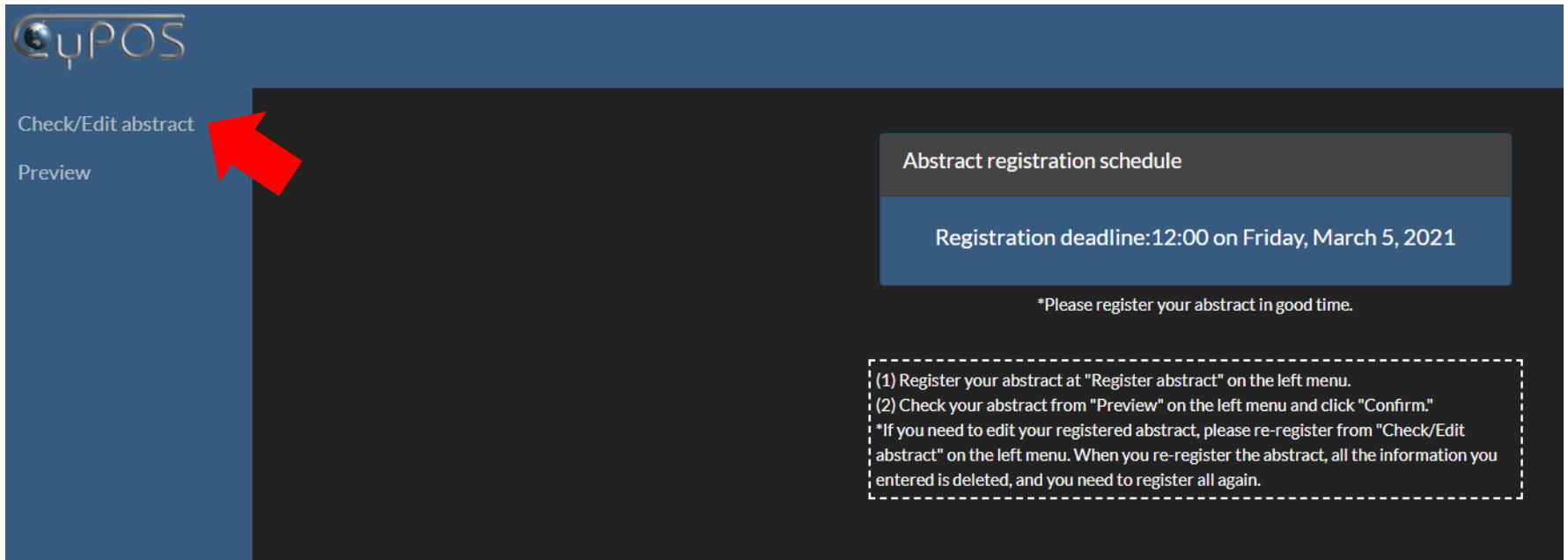
⑥ データプレビュー (2)

The screenshot shows a software interface for reviewing data. On the left, a vertical list contains four items: 'CyPos TEST1', 'CyPos TEST2', 'CyPos TEST3', and 'CyPos TEST4'. The central area is a large preview window displaying 'CyPos TEST1' on a white background. To the right of the preview window, there is a dark grey box containing the following text: 'If you need to correct or edit your slides, click [Check/Edit abstract] on the left side menu and re-register your slides. When you re-register the abstract, all the information you entered is deleted, and you need to register all again.' Below this text is a button labeled 'Complete'. A red arrow points upwards towards the 'Complete' button.

すべてのスライドが問題なく登録されていることを確認してください。
確認が終了したら、画面右下の「Complete」を押してください。

以上でCyPos登録はすべて完了です。

⑦データの修正



CyPOS

Check/Edit abstract

Preview

Abstract registration schedule

Registration deadline: 12:00 on Friday, March 5, 2021

*Please register your abstract in good time.

(1) Register your abstract at "Register abstract" on the left menu.
(2) Check your abstract from "Preview" on the left menu and click "Confirm."
*If you need to edit your registered abstract, please re-register from "Check/Edit abstract" on the left menu. When you re-register the abstract, all the information you entered is deleted, and you need to register all again.

スライド内容に修正の必要がある場合は、画面左側の「Check/Edit abstract」を押して再登録を行ってください。再登録を行う際は、すでに登録・プレビュー済みのデータはすべて削除され、新たにスライドを登録する必要があります。本マニュアル内の「②登録開始」からやり直してください。