

画像診断セミナー 受講方法

MRI


※画像を読影し解説を聴講いただくことで（現地、WEBいずれも可）、日本乳癌学会教育・研修委員会受講証（修練点数1点）が発行されます。

読影

画像診断セミナー（MRI）は現地 or WEBどちらでも読影が可能です。

現地にて読影

	マンモグラフィ・超音波コーナー パシフィコ横浜ノース 2F G213
	読影
7月1日（木）	9:00～17:00
7月2日（金）	9:00～17:00
7月3日（土）	—



- ・会場前にQRコードリーダーがございます。
こちらにネームカードのQRコードをかざしてください。
（入退室時に必要）
 - ・読影を行うPCの横に回答フォームのQRコードがございます。
こちらを必ずご自身の携帯もしくは
タブレットで読み込み回答をお済ませください。
- ※こちらの回答をもって**読影完了の記録**となります。
お忘れのないようお願いいたします。

WEBにて読影

掲載日時：2021年7月19日（月）～8月31日（火）
掲載箇所：第29回日本乳癌学会学術総会 特設視聴サイト



1. 特設視聴サイト内の「画像診断セミナー」より読影画面へ
2. 動画による画像参照資料が流れます。（WEB DICOMビューワーで全画像が読影可能です。）
3. 上記資料終了後、読影に関する回答フォームへ遷移いたします。
4. 設問にお答えいただき送信を押してください。
※こちらの回答の送信をもって**読影完了の記録**となります。
お忘れのないようお願いいたします。

※掲載終了時期が近づきますと回線が混みあう恐れ
がございますのでお早めに
ご受講いただきますようお願い申し上げます。



画像診断セミナー 受講方法

MRI


解説

解説は、現地もしくはwebにて聴講が可能です。

現地にて聴講

開催日時：7月3日（土）8：00～9：00
開催会場：第2会場（パシフィコ横浜ノース G303・G304）

- ・会場前にQRコードリーダーがございます。
こちらにネームカードのQRコードをかざしてください。（入退室時に必要）
- ※現地会場ご参加の際に**遅刻・早退は認められません。**
- ※**入場・退場の際に必ず**ネームカードのQRコードをQRコードリーダーにかざしてください
入退室の履歴がない場合は、受講証を発行できません。



WEBにて聴講

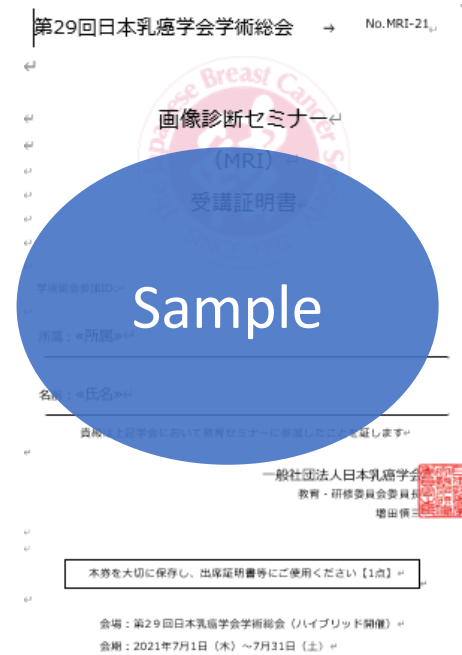
受講可能日：7月19日（月）～8月31日（火）
※特設視聴サイト内にて視聴可能です。

- ・当日の解説をwebにて聴講することが可能です。
- ・解説開始から解説終了までに**ログアウトや中断**がありました場合、**受講完了とはなりません。**



受講証 発行

読影・解説のどちらも受講していることが確認できましたら受講証を発行いたします。



受講証は、参加登録時にご登録いただきましたメールアドレスにお送りいたします。
※送付期間（予定）：
確認が取れた方から随時送付