

The 29th Annual Meeting of Japanese Association for Disaster Medicine

# 第29回 日本災害医学会総会学術集会

**発表データ事前受付から**

**セルフプレゼンテーションまでの流れ**

# 第29回 日本災害医学会総会学術集会

## 発表データ事前受付

対象会場：第3会場、第8会場、第9会場、第10会場  
※上記以外の会場は従来通りPC受付にてデータ登録をお願いいたします。

Step 1  
システム  
ログイン  
情報送付

- ・ログインID
  - ・ログインパスワード
- を演者へメールにて送信



Step 2  
発表  
データ  
事前登録

- ・発表時間の60分前  
まで登録・変更可能



Step 3  
確認用  
QRコード  
発行

- ・学会会場にて登録した  
発表データの最終確認  
(セルフチェック)  
※修正がある場合は、  
PC受付にて再登録



Step 4  
登録  
データ  
確認

## セルフ プレゼンテーション

対象会場：第3会場、第8会場  
第9会場、第10会場

Step 5  
発表

- ・講演会場にて登録した  
発表データを発表者自身  
で呼び出して発表  
(セルフプレゼンテーション)




※発表時に、発表データ  
登録時に発行されたQR  
コードをご用意ください。

現地



# 第29回 日本災害医学会総会学術集会

## セルフプレゼンテーション



セルフプレゼンテーション会場：演台仕様

- ①マイク
- ②手元灯り
- ③時計装置（子機）
- ④QRコードリーダー
- ⑤Windowsパソコン：発表者ツールの利用不可
- ⑥マウス

①



No	演題番号	氏名
1	座長	日本 太郎
2	座長	日本 次郎
3	コメンテーター	日本 三郎
4	コメンテーター	日本 四郎
5	Test-1	日本 五郎
6	Test-2	日本 六郎
7	Test-3	日本 七郎
8	Test-4	日本 八郎
9	Test-5	日本 九郎

QRコードをかざす、もしくはご自身の名前をクリックします

②



ご自身の講演スライドが  
スライドショー状態で起動します

③



発表終了後、この画面になりますので、  
最後クリックしていただきます

The 29th Annual Meeting of Japanese Association for Disaster Medicine

# 第29回 日本災害医学会総会学術集会

## 発表データ事前受付について

# オンラインデータ登録方法について

- 1.事務局より登録用のIDとパスワードをメールにてお知らせいたします。  
下記画像の赤枠部分にご入力いただきログインボタンをクリックすると登録サイトへのアクセスが可能となります。
- 2.アクセス後、演題情報をご確認いただきまして、ご発表データの登録をお願いします。  
※ご登録の際にオンライン上でプレビューは出来ません。
- 3.ご登録後、確認表がダウンロードできますので、印刷してご持参いただくか、スマートフォンにてかざしていただけるようにご準備のうえ、学会会場へお持ちください。
- 4.セッション開始の60分前までに学会場内のデータ確認受付（セルフチェック）にお越しいただきご登録いただいた発表データの最終確認をお願いいたします。
- 5.確認完了後、ご自身のご講演セッションの開始前に会場内前方の次演者席にて待機をお願いします。

## ログイン画面

第29回日本災害医学会総会学術集会  
The 29th Annual Meeting of Japanese Association for Disaster Medicine

事務局から配信されたメールに記載された「ログインID」と「パスワード」を用いて、右のログインフォームからログインして発表データの受付をお願いします

**お知らせ**

**発表データ事前受付システムのご案内**  
本学術集会におきまして、一部会場において事前にシステム上で発表データをご登録いただけるシステムをご用意しております。システム上で発表データをご登録いただくとPC受付でデータをご登録いただく必要はございません。ご登録いただいた発表データは、PC受付エリア内のデータ確認受付にて、最終確認をお願いします。

**対象会場**  
第3会場、第8会場、第9会場、第10会場  
※上記以外の会場は従来通り、PC受付にてデータ登録をお願いいたします。

**注意事項**  
セッション開始60分前まで登録が可能です。以降の登録はPC受付にお越しください。  
セッション開始60分前を過ぎたデータの修正・差し替えは直接PC受付にお越しください。

学術集会ホームページ

叡智の結集  
— すべては被災者のために —

こちらにメールでお送りした  
ID/パスワード入力ください

# ログイン画面について

チェックを入れてください。

お知らせ

お知らせはありません

1. 受付演題 2. 受付入力 3. チェックリスト 4. データ送信 5. 確認・受付

演題情報を確認してください

受付する演題情報についてご確認頂き、チェックをつけて該当演題の次へを押してください。  
データをご登録いただく際は、プレビューは出来ませんのでアップロード前に必ずご確認の上ご登録ください。  
※内容に誤りがある際は、運営事務局までご連絡くださいを記載お願いします。

演題情報について問題ない場合はチェックを入れて次へ進んでください。

会場	第〇〇会場		
日	2023年3月24日 (金)	時間	17:00~18:00
セッション名	テストセッション		
演題名	テスト演題登録方法について		
演題番号	TEST01		
演者氏名	日本 太郎	演者氏名 (カナ)	にほん たらう
所属	〇〇〇大学医学部		
メールアドレス	zoom020@contas.net		
受付状況	まだ受付されていません		

登録を中止しログアウトする 次へ進む

登録する演題情報をご確認ください  
誤りがある際は運営事務局までご連絡ください

問題がない場合は次へ進むを  
クリックしてください。

# 登録データの内容について

1. 受付課題 2. 受付入力 3. チェックリスト 4. データ送信 5. 確認・受付

受付情報を入力してください

※受付は次へを進み、最後の受付完了ボタンを押すまで登録されませんのでご注意ください。

発表について	<input checked="" type="radio"/> 学会会場にて講演
発表形態	<input checked="" type="radio"/> データ登録 <input type="radio"/> PC持込 <input type="radio"/> PC持込 (バックアップデータの登録)
OS	<input checked="" type="radio"/> Windows <input type="radio"/> Mac
ソフトウェア	<input checked="" type="radio"/> PowerPoint <input type="radio"/> Keynote <input type="radio"/> その他
動画	<input type="radio"/> 有り <input checked="" type="radio"/> 無し
音声	<input type="radio"/> 有り <input checked="" type="radio"/> 無し

戻る 次へ進む (登録は完了していません)

ご自身の発表データの仕様に沿ってチェックを入れてください。

COI状態及びオンデマンド配信の可否についてご確認ください

1. 受付課題 2. 受付入力 3. チェックリスト 4. データ送信 5. 確認・受付

以下についてご回答ください

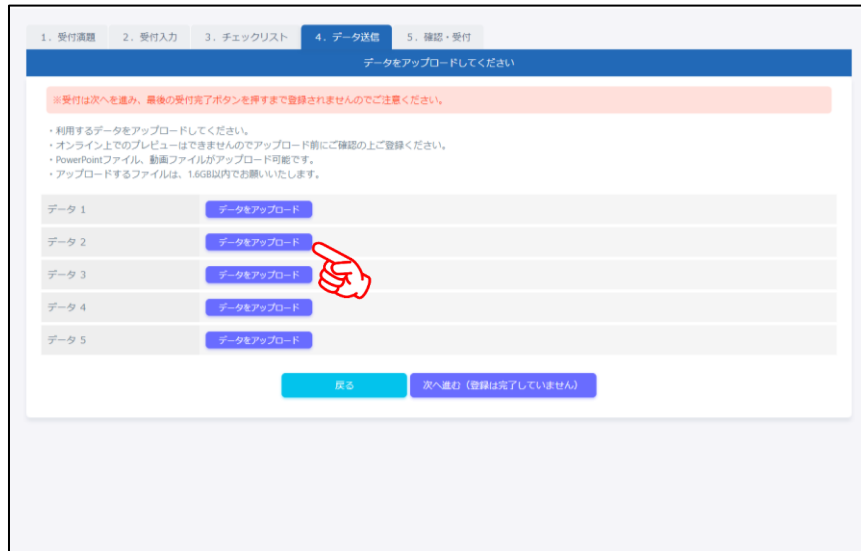
※受付は次へを進み、最後の受付完了ボタンを押すまで登録されませんのでご注意ください。

発表スライドに利益相反 (COI) の有無を記載しますか?	<input checked="" type="checkbox"/> はい、記載しています
個人情報、個人を特定できる画像等は含まれていませんか?	<input checked="" type="checkbox"/> いいえ、含まれていません

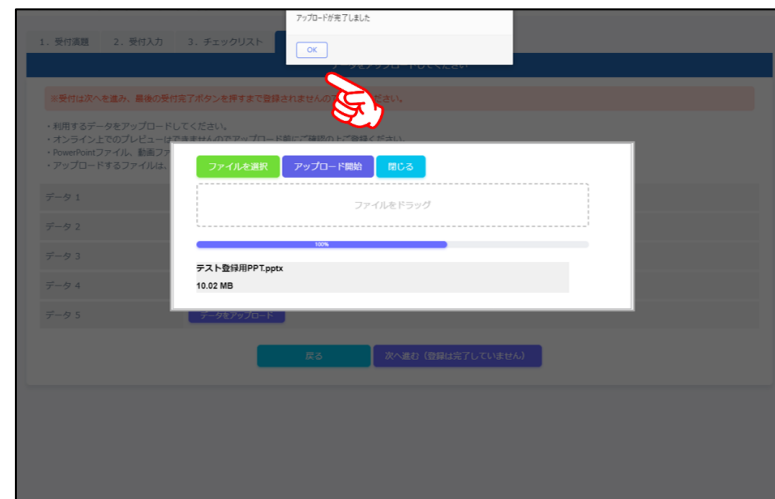
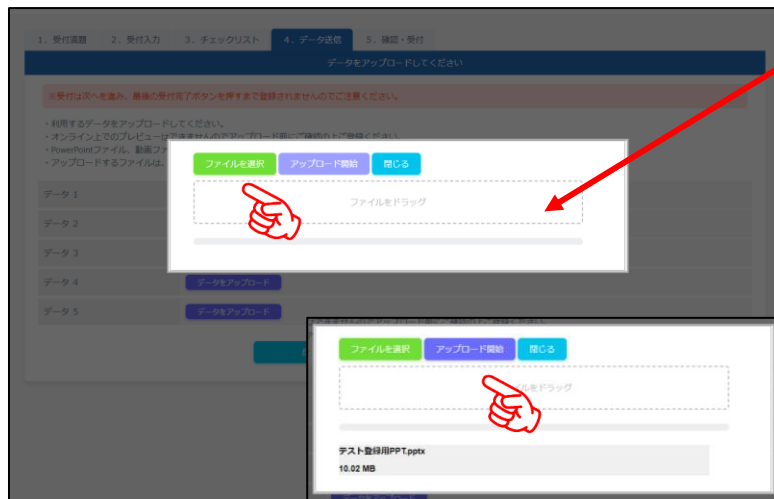
戻る 次へ進む (登録は完了していません)

# 講演データの登録について

**1ファイルあたり、1.6Gbyteまで**アップロード可能です  
オンライン上でプレビューは出来ませんのでアップロード前に必ずご確認ください



ファイルは1つのみ登録可能です (合計5ファイル)  
プレビューはできませんのでご確認の上登録ください





# 講演データの登録について

1. 受付課題 2. 受付入力 3. チェックリスト 4. データ送信 5. 確認・受付

データをアップロードしてください

※受付は次へを進み、最後の受付完了ボタンを押すまで登録されませんのでご注意ください。

- ・利用するデータをアップロードしてください。
- ・オンライン上でのプレビューはできませんのでアップロード前にご確認の上ご登録ください。
- ・PowerPointファイル、動画ファイルがアップロード可能です。
- ・アップロードするファイルは、1.6GB以内をお願いします。

データ 1	データをアップロード	テスト登録用PPT.pptx	2023/03/24 15:24	取消
データ 2	データをアップロード			
データ 3	データをアップロード			
データ 4	データをアップロード			
データ 5	データをアップロード			

戻る 次へ進む (登録は完了していません)

登録ファイルを間違った場合は、  
こちらより取消の上再登録をお願いします

アップロード後、次へ進むをクリックください

1. 受付課題 2. 受付入力 3. チェックリスト 4. データ送信 5. 確認・受付

受付内容を確認してください

※受付入力頂いた内容をご確認頂き、受付完了ボタンを押して完了してください。

受付課題

会場	第〇〇会場		
日付	2023年3月24日 (金)	セッション時間	17:00~18:00
セッション名	テストセッション		
演題名	テスト演題登録方法について		
演題番号	TEST01		
演者氏名	日本 太郎	演者氏名 (カナ)	にほん たらう
所属	〇〇〇大学医学部		
メールアドレス	zoom020@contas.net		

受付入力

発表について	<input checked="" type="radio"/> 学会会場にて講演		
発表形態	<input checked="" type="radio"/> データ登録	<input type="radio"/> PC持込	<input type="radio"/> PC持込 (バックアップデータの登録)
OS	<input checked="" type="radio"/> Windows	<input type="radio"/> Mac	
ソフトウェア	<input checked="" type="radio"/> PowerPoint	<input type="radio"/> Keynote	<input type="radio"/> その他
動画	<input type="radio"/> 有り	<input checked="" type="radio"/> 無し	
音声	<input type="radio"/> 有り	<input checked="" type="radio"/> 無し	

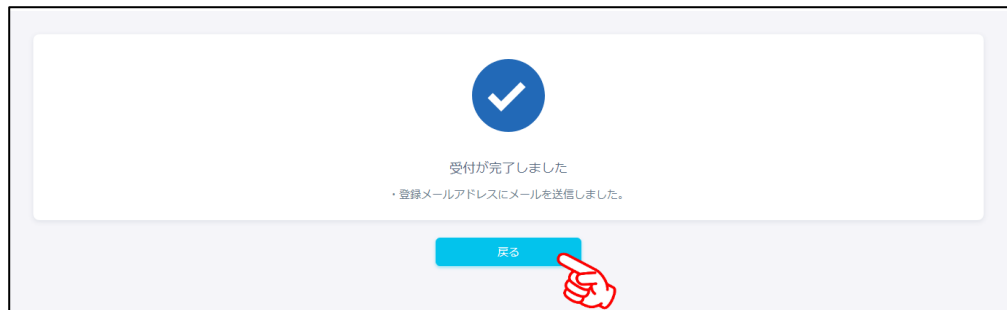
チェックリスト

発表スライドに利益相反 (COI) の有無を記載しますか?	<input checked="" type="checkbox"/> はい、記載しています
個人情報、個人を特定できる画像等は含まれていませんか?	<input checked="" type="checkbox"/> いいえ、含まれていません
本学会のオンデマンドサイトでの配信の許諾	<input checked="" type="radio"/> 可 <input type="radio"/> 不可

戻る 受付完了

こちらにて登録内容の最終のご確認をお願いします

# 講演データの登録完了について



お知らせ

お知らせはありません

1. 受付演題 2. 受付入力 3. チェックリスト 4. データ送信 5. 確認・受付

演題情報を確認してください


受付する演題情報についてご確認頂き、チェックをつけて該当演題の次へを押してください。  
データをご登録いただく際は、プレビューは出来ませんのでアップロード前に必ずご確認の上ご登録ください。  
※内容に誤りがある際は、運営事務局までご連絡くださいを記載お願いします。

演題情報について問題ない場合はチェックを入れて次へ進んでください。

会場	第〇〇会場		
日付	2023年3月24日 (金)	時間	17:00~18:00
セッション名	テストセッション		
演題名	テスト演題登録方法について		
演題番号	TEST01		
演者氏名	日本 太郎	演者氏名 (カナ)	にほん たらう
所属	〇〇大学医学部		
メールアドレス	zoom020@contas.net		
受付状況	受付済み 2023/03/24 15:26	確認表	<a href="#">確認表_202303241526.pdf</a>
データ1	<a href="#">テスト登録用PPT.pptx</a>	2023/03/24 15:24	

登録を中止しログアウトする 次へ進む

こちらより確認表をダウンロードしてください。  
当日は確認表の右下に印字されているQRコードが必要となります。  
印刷またはスマートフォンで表示できる用  
ご準備をお願いいたします。



ご自身にてご登録のデータのみこちらから  
ダウンロード可能です  
※プレビューは出来ませんのでご注意ください

The 29th Annual Meeting of Japanese Association for Disaster Medicine

# 第29回 日本災害医学会総会学術集会

## セルフプレゼンテーションについて

# 第29回日本災害医学会総会学術集会

The 29th Annual Meeting of Japanese Association for Disaster Medicine

こちらは、事前にアップロードいただきました講演データの確認のみが可能です。  
確認にあたり「オンラインデータ登録確認書」が必要になります



受付表をリーダーに読み込ませると  
プレゼンテーションが開始されます



睿智の結集  
—すべては被災者のために—



# 第29回日本災害医学会総会学術集会

The 29th Annual Meeting of Japanese Association for Disaster Medicine

## 講演時の操作について

- 舞台上に、QRコードリーダーとパソコンがありますので、QRコードを読み込ませると発表開始となります
- 発表者ツールは  
対応しておりません
- セッション開始前には次演者席にて待機ください

